

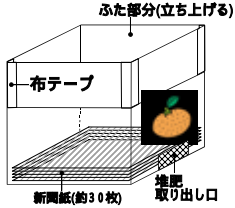

38	<small>なま かい</small> <b>生ゴミゼロの会</b>	市民団体
----	--	------

なま いっついばん も やさず たいひ  
**生ゴミを一般ゴミとして燃やさずに堆肥にしましょう。**

**<準備するもの>** ・ 厚手のミカン箱 米ヌカ 市販の腐葉土 ボウル  
あつで ばこ こめ しはん ふようど  
ぼうじょうおんどけい しんぶんしやく まい いしよく  
ぼうじょうおんどけい しんぶんしやく まい いしよく 新聞紙約30枚 移植コテ 布製ガムテープ

**<ヌカ床の作成>** ・ ミカン箱の耳を立て、全ての重なり部を布テープで貼り、  
でき はこ かぶ たいひ と だ くち もう  
しんぶんし まい お はこ かぶ し  
しんぶんし まい お はこ かぶ し 新聞紙30枚を折って、箱の下部に敷く。  
ふようどやく こめ よ ま  
ふようどやく こめ よ ま 腐葉土約5kgと米ヌカ3kgを良く混ぜ、ミカン箱に入れる。

**<堆肥化>** ・ 第1回目 水切りした生ゴミ750g～1kgをボウルに入れ、  
だい かいめ みすき なま  
だい かいめ かいめ どうよう ま なま かいめ あな  
い ち ちゅうおう あな ほ しゅうい つち  
い ち ちゅうおう あな ほ しゅうい つち 米ヌカ4つかみをまぶし、よく混ぜヌカ床の中央部に穴を掘り入れる。  
い ち ちゅうおう あな ほ しゅうい つち  
い ち ちゅうおう あな ほ しゅうい つち 第2回目 1回目と同様にヌカを混ぜた生ゴミを1回目と同じ  
い ち ちゅうおう あな ほ しゅうい つち  
い ち ちゅうおう あな ほ しゅうい つち 位置(中央)に穴を掘り入れ、周囲の土をかけ、コテで突く。  
い ち ちゅうおう あな ほ しゅうい つち  
い ち ちゅうおう あな ほ しゅうい つち 以後同様、順次四隅に穴を掘り、同様生ゴミを入れ、7回目に中央に戻ってくる。

Eco Challenge **地球温暖化の防止対策として、生ゴミを安く、簡単に堆肥にします。**


名称 生ゴミゼロの会  
 所在地 〒576-0034 交野市天野が原町1-9-3  
 連絡先 TEL 072-891-7682 FAX 同左  
 代表者又は担当者名 佐藤秀夫

39	<b>かたの環境ネットワーク</b>	市民団体
----	--------------------	------

毎月の定例会では、主に会員の活動紹介や報告、交流をしています。今年はネットワークとして「外に打って出よう」と次のようなことにも取り組みました。


08・10月 パネルディスカッション「どうする？生ゴミ」

08・12月 ゴミ処理施設4ヶ所見学



パネルディスカッション

73名の参加がありました。



施設見学

こんなものがゴミとして出るの？

Eco Challenge **「広めようエコチャレンジ」～しているからしているへ～**

名称 かたの環境ネットワーク  
 連絡先 TEL/FAX 072-892-1065(坂本)  
 代表者又は担当者名 (会長)坂本 茂代 (事務局)殿山 揆 TEL/072-893-0734  
 E-mail:rak@gold.ocn.ne.jp